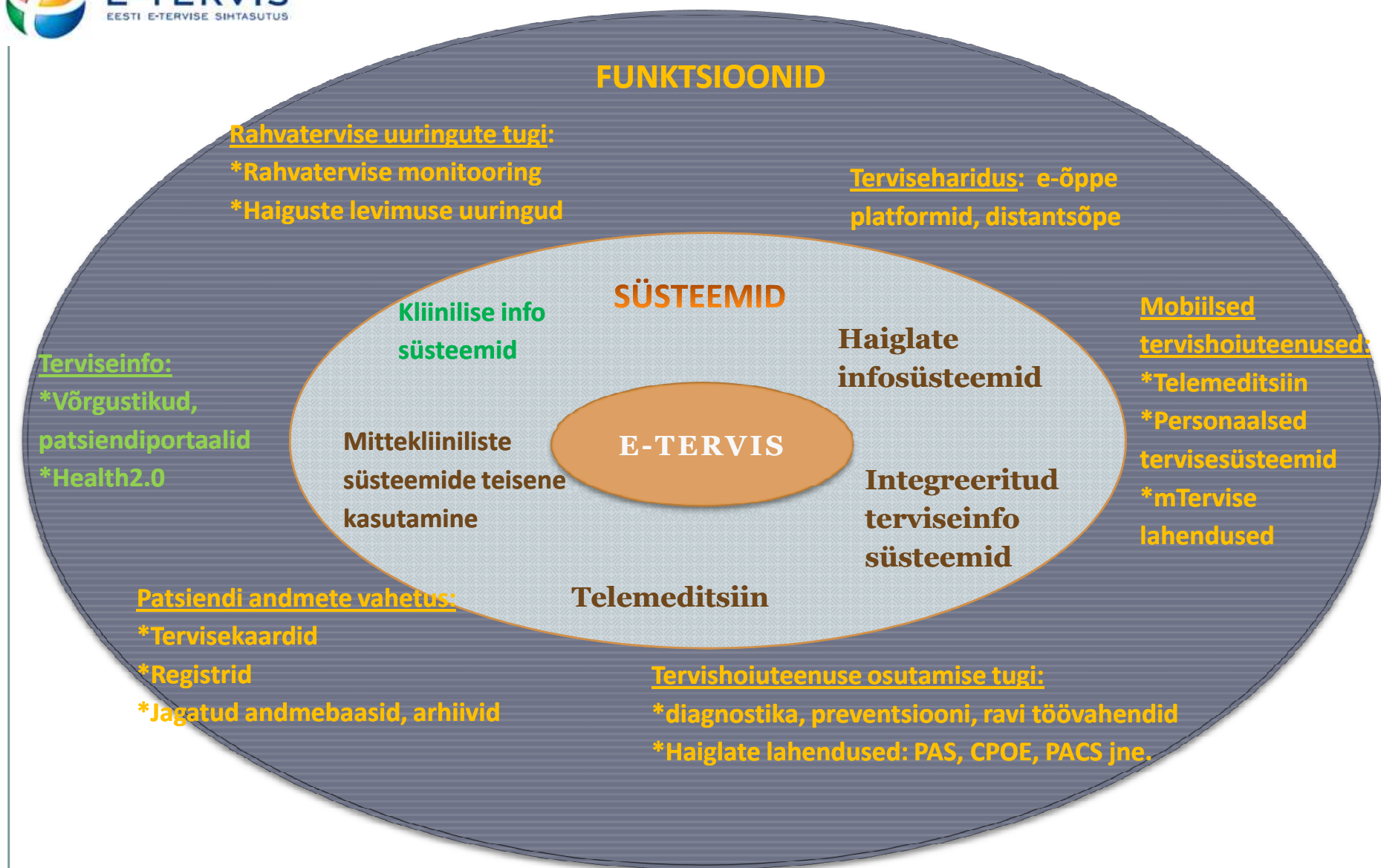


E-tervise Sihtasutuse arengusuunad

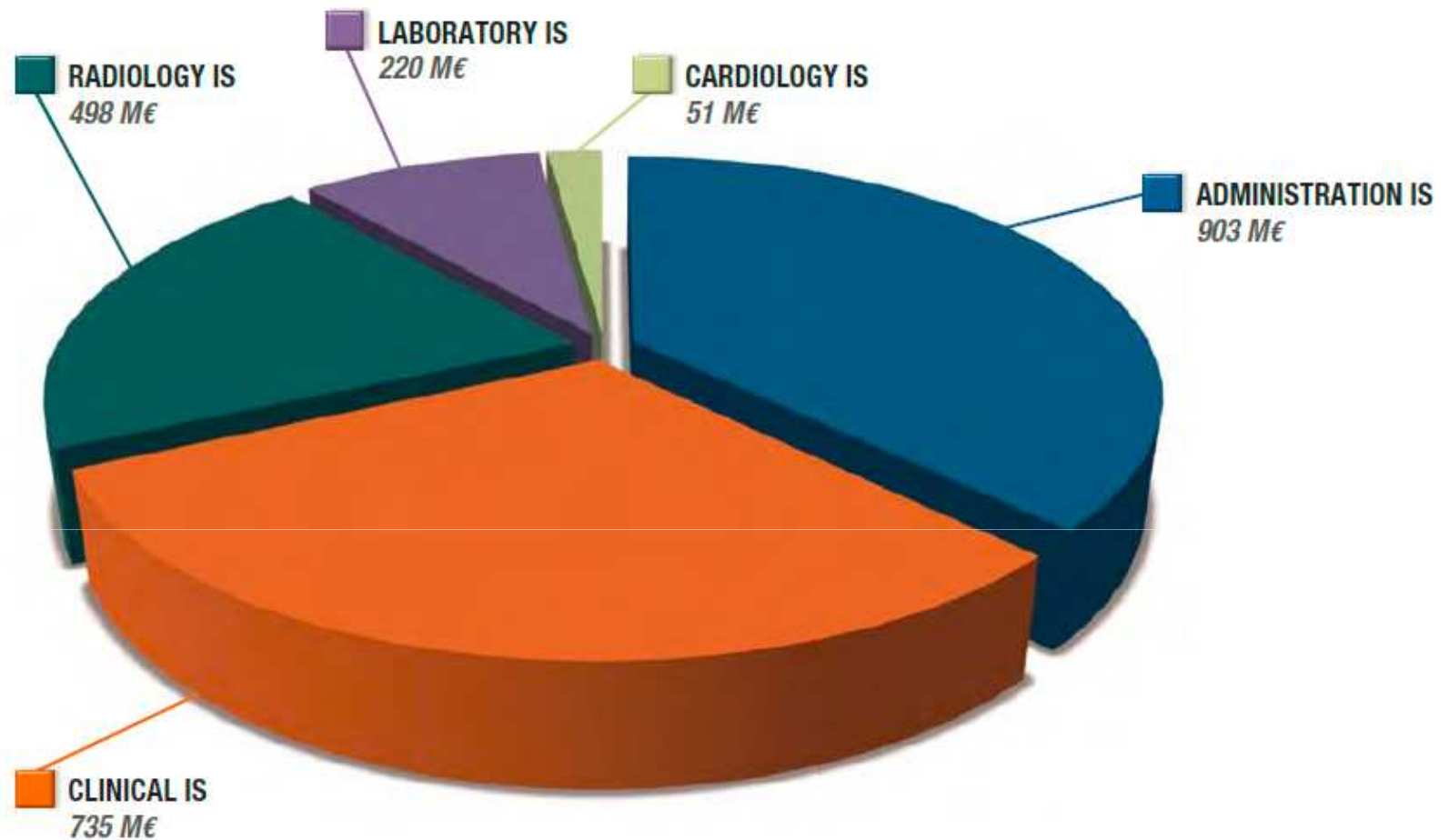


Raul Mill





Haiglate IT lahenduste osakaal turusegmendi lõikes 2008.a M€

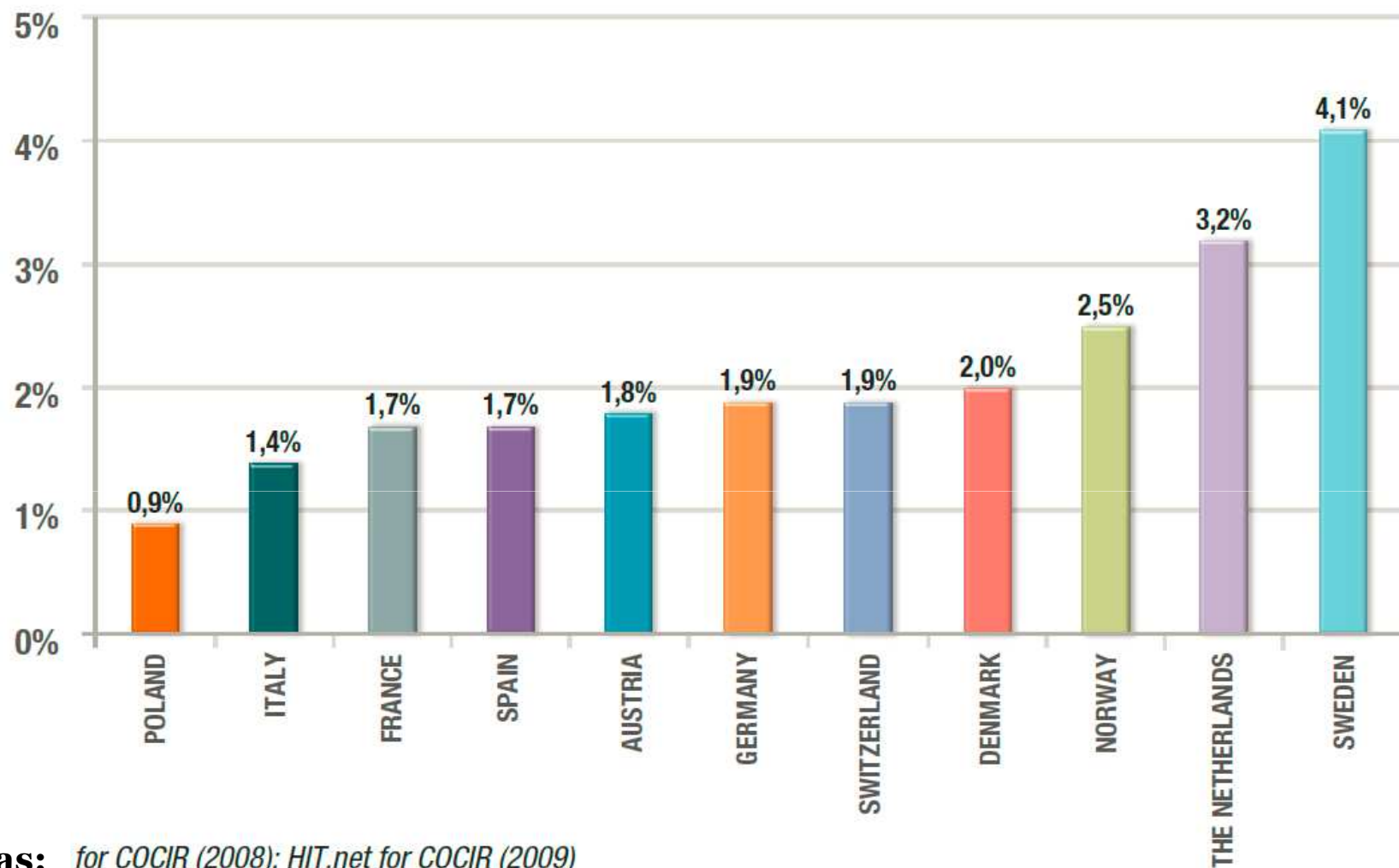


Allikas: COCIR eHealth Intelligence Focus Group (2009) including Western Europe: Austria, Belgium, Denmark, Finland, France, Germany, Greece, Ireland, Italy, Norway, Portugal, Spain, Sweden, Switzerland, The Netherlands, United Kingdom; and Eastern Europe: Bosnia, Bulgaria, Croatia, Czech Republic, Estonia, Hungary, Latvia, Lithuania, Poland, Romania, Serbia, Slovakia, Slovenia, Ukraine.



E-TERVIS
EESTI E-TERVISE SIHTASUTUS

Haiglate IT eelarve protsendina haiglate kogueelarvest.



Allikas: for COCIR (2008); HIT.net for COCIR (2009)

Valdkond	2006	2007	2008
IT (tark- ja riistvara)	76 791 000	107 637 000	90 238 000
IT hooldus ja remont	18 592 000	22 641 000	38 372 000
IT personali palgakulu	22 946 000	29 306 000	24 566 000
IT kulutused kokku	118 214 000	159 858 000	153 221 000

Eesti tervishoiuasutuste kulud IT-le
Allikas: TAI, 2009

Eesti riik on lähenenud koosvõime saavutamise küsimusele kui ülesandele lihtsustada tarkvarasüsteemide arendajate tööd liidestumisel tarkvarasüsteemidega.

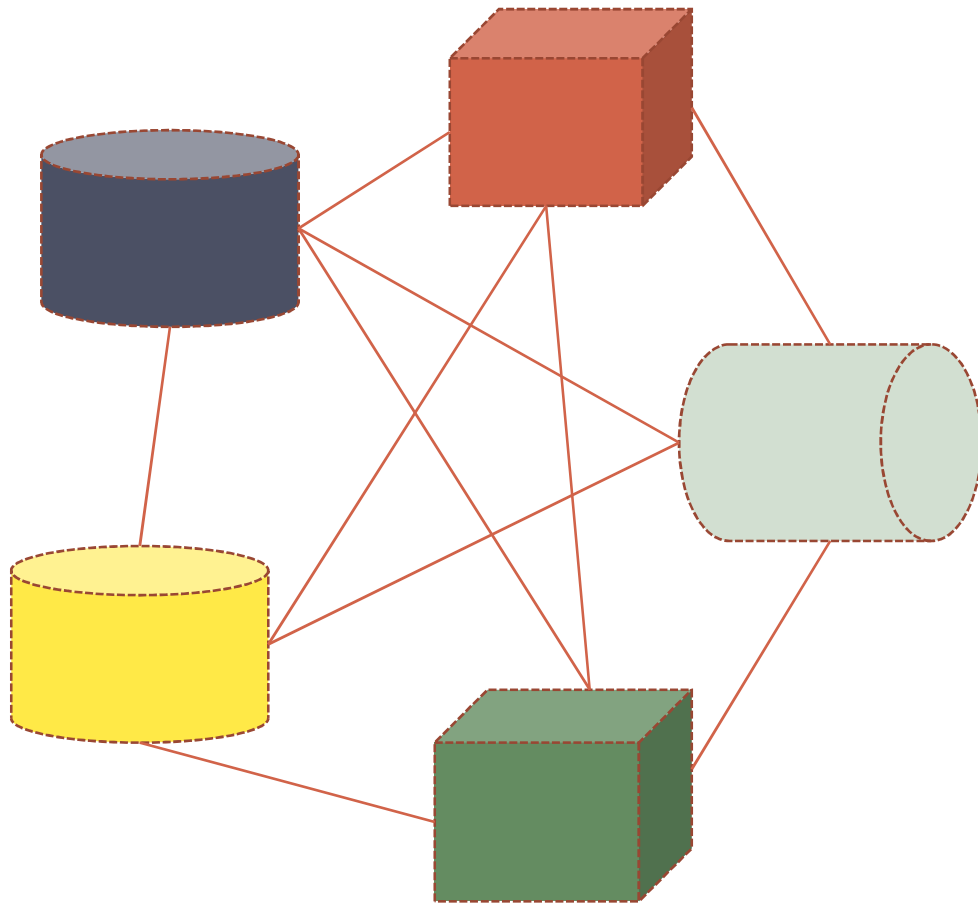
Eesti meditsiiniliste infosüsteemide arendustöid ei ole tsentraliseeritud ega ka sisuliselt harmoniseeritud.

Süsteemide tehniline koosvõime, ehk uute hangitavate süsteemide olemasolevatega liidestamise võimalikkus

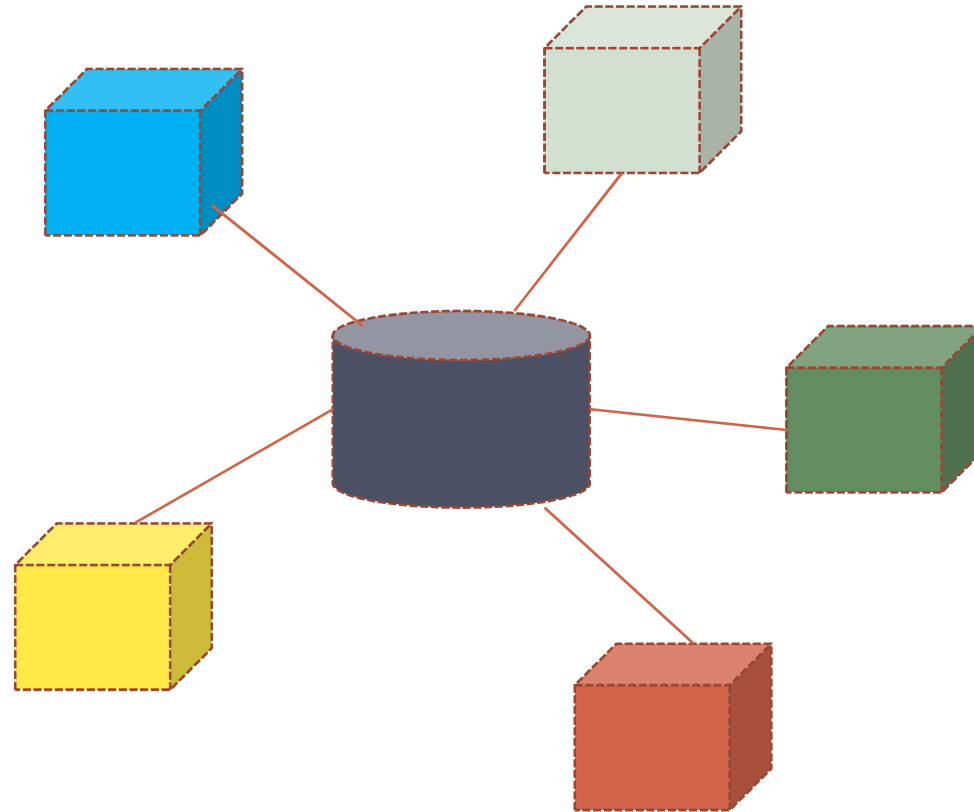
Rahvusvaheliste koostööprojektide mitmekesisus

Avatud standardid

- **Organisatsiooniline koosvõime**
- **Tehniline koosvõime**
- **Semantiline koosvõime**



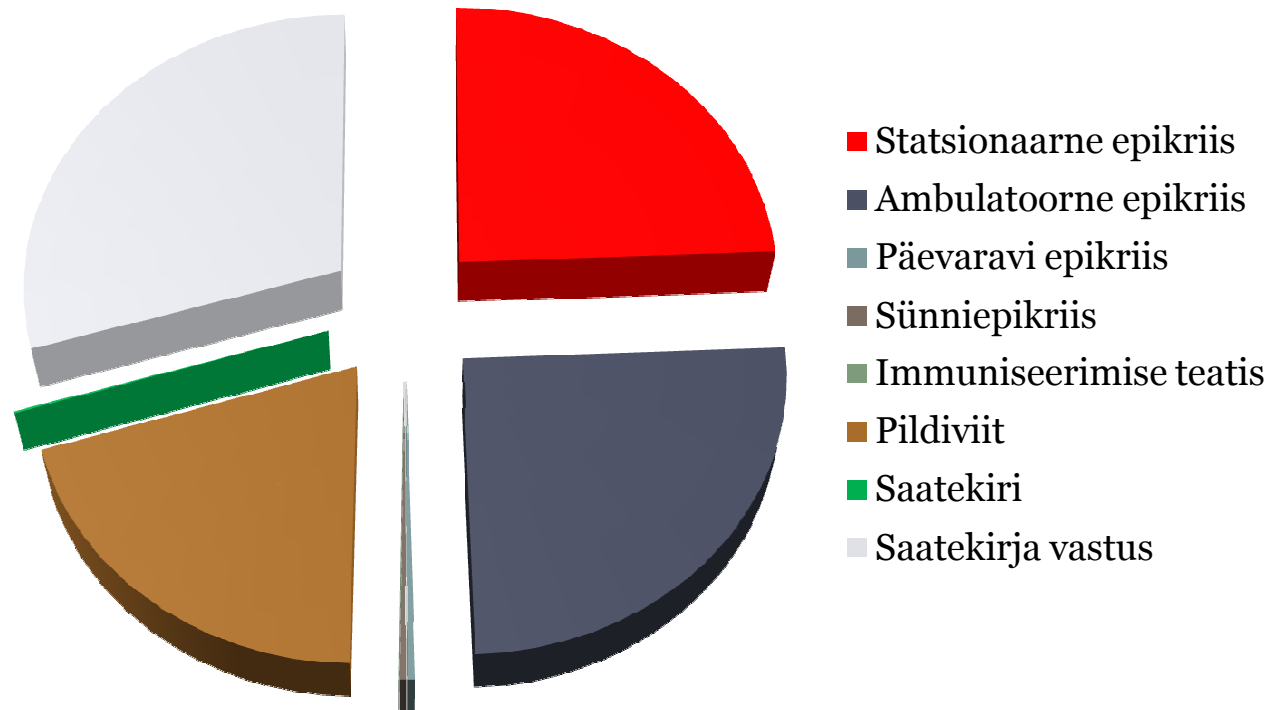
Kahepoolsed kokkulepped



Mitmepoolsed kokkulepped







Ambulatoorne epikriis	Päevaravi epikriis	Sünniepikriis	Immuniseerimise teatis	Pildiviit	Saatekiri	Saatekirja vastus
367 600	5 122	3 435	322	292 892	1 560	431 807

Haiglate poolt terviseinfosüsteemi saadetud sõnumid 01.01 – 31.10.2011

Kuu (2011)	TIS käideldavus	MISP käideldavus
jaanuar	100 %	100 %
veebruar	häireid patsiendiportaali sisselogimisel	100 %
märts	100 %	100 %
aprill	100 %	100 %
mai	100 %	100 %
juuni	100 %	100 %
juuli	100 %	100 %
august	100 %	100 %
september	ühekordsed häired	100 %
oktoober	kohati jõudlusprobleemid	100 %

TIS ja MISP teenuste käideldavus 2011:

Tänan!