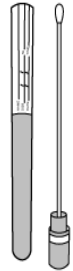




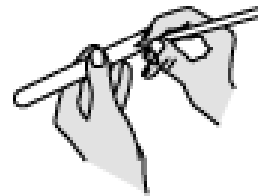
MIKROBIOLOOGILISTEKS UURINGUTEKS REKTAALKAAPE VÕTMISE JUHISED PATSIENDILE

Uuringute vajalikkuse otsustab Teie raviarst. Saatekirja ja proovinõu annab Teile uuringu määranud arst, õde või labori töötaja.



Rektaalkaape võtmine:

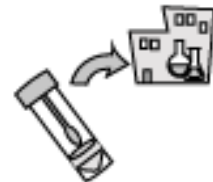
- profülaktilisteks mikrobioloogilisteks uuringuteks sobivas proovinõus (katsutis) on tampoon ja transportsööde;
- avage katsuti kork, ärge puudutage tampooni ja katsuti ava;
- hoidke korgist kinni ja võtke ringjaid liigutusi tehes tampooniga pärakust 1 cm sügavuselt rektaalkaabe;
- asetage tampoon katsutisse, ärge puudutage tampooniga katsuti ava ja välispinda;
- sulgege katsuti lekkekindlalt;
- kirjutage katsuti küljele oma **nimi ja isikukood**;
- kirjutage saatekirjale proovi võtmise **kuupäev ja kellaeg**.



Proovimaterjali toomine laborisse

Tooge proovimaterjal pärast proovi võtmist labori registratuuri.

Kui see ei ole võimalik, siis tooge proovimaterjal järgmise päeva hommikul, säilitades transportsöötme ja tampooniga katsutit toatemperatuuril, vältides otsest päikesevalgust.



Lisainformatsiooni labori asukoha ja lahtioleku kellaegade kohta saate SA Põhja-Eesti Regionaalhaigla kodulehelt www.regionaalhaigla.ee, infotelefon 617 1300.

Koostanud: SA Põhja-Eesti Regionaalhaigla J. Sütiste tee 19 13419 TALLINN